

SUPREMO TRIBUNAL DE JUSTICIA DEL ESTADO DE TAMAULIPAS
INDICADORES DE RESULTADOS
AL 31 DE MARZO 2026

Nombre del Programa	Nombre del Indicador	Método de cálculo	Unidad de medida	Meta	Tipo-dimensión-frecuencia	Realizado en el periodo	Avance respecto a la meta anual	Justificaciones
Impartición de Justicia	Proporción Gasto Programable	$(TGP/TE) \times 100$	Porcentaje		Tipo:Gestión Dimensión: Economía Frecuencia: Periodo que se indica	Enero-Marzo 2026		Determinar la participación del gasto programable con respecto al total de egresos
Impartición de Justicia	Proporción Gasto de Operación (corriente)	$(TGO/TE) \times 100$	Porcentaje		Tipo:Gestión Dimensión: Economía Frecuencia: Periodo que se indica	Enero-Marzo 2026		Determinar la participación del gasto de operación con respecto al total de egresos
Impartición de Justicia	Proporción Gasto de Inversión y/o Capital	$(TGIC/TE) \times 100$	Porcentaje		Tipo:Gestión Dimensión: Economía Frecuencia: Periodo que se indica	Enero-Marzo 2026		Determinar la participación del gasto de inversión y/o capital con respecto al total de egresos
Impartición de Justicia	Proporción Inversión Pública	$(IP/TE) \times 100$	Porcentaje		Tipo:Gestión Dimensión: Economía Frecuencia: Periodo que se indica	Enero-Marzo 2026		Determinar la participación del gasto de inversión pública con respecto al total de egresos
Impartición de Justicia	Servicios Personales en el Gasto de Operación	$(SP/TGO) \times 100$	Porcentaje		Tipo:Gestión Dimensión: Economía Frecuencia: Periodo que se indica	Enero-Marzo 2026		Determinar la participación de los servicios personales con respecto al total de gastos de operación
Impartición de Justicia	Proporción de los Servicios Personales	$(SP/TE) \times 100$	Porcentaje		Tipo:Gestión Dimensión: Economía Frecuencia: Periodo que se indica	Enero-Marzo 2026		Determinar la participación de los servicios personales con respecto al total de egresos

**PRESUPUESTO
INDICADORES DE GASTO**

Nombre del Indicador:

Proporción Gasto Programable

Objetivo del Indicador:

Determinar la participación del gasto programable con respecto al total de egresos

Variables que intervienen:

TGP=Total de Gasto Programable TE=Total de Egreso

Unidad de Medida:

Porcentaje

Base de Comparación

Presupuesto de Egresos de ejercicios anteriores

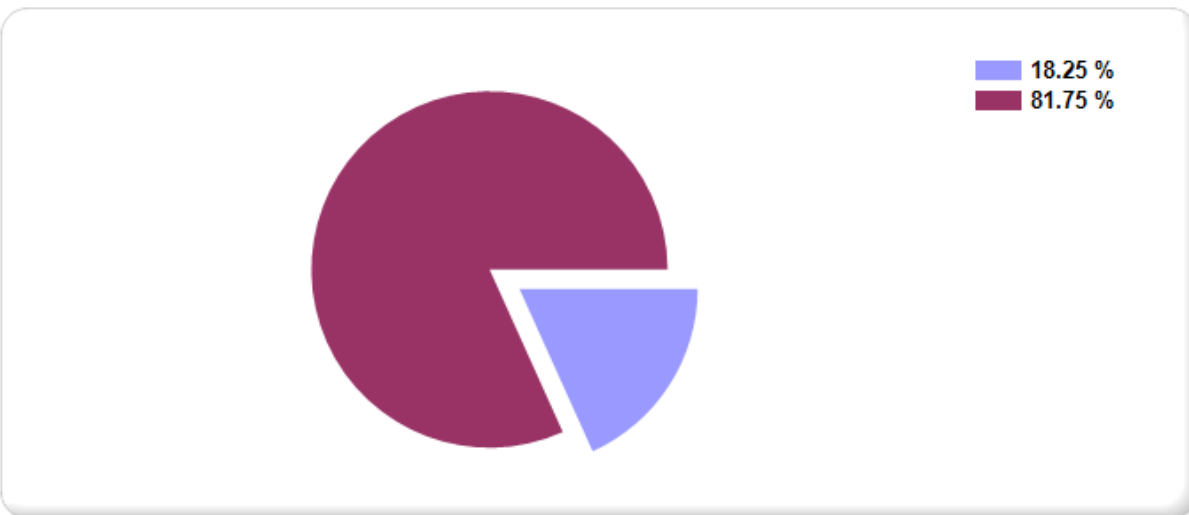
Formula:

$$\frac{TGP}{TE} \times 100$$

Medios de Verificación:

Presupuesto de Egresos o Cuenta Pública

	Miles de pesos	Indicador
TGP	\$240,983,751.00	18.25 %
TE	\$1,320,421,624.00	



**PRESUPUESTO
INDICADORES DE GASTO**

Nombre del Indicador:

Proporción Gasto de Operación (corriente)

Objetivo del Indicador:

Determinar la participación del gasto de operacion con respecto al total de egresos

Variables que intervienen:

TGO= Total de Gasto de Operación(corriente) TE= Total de Egresos

Unidad de Medida:

Porcentaje

Base de Comparación

Presupuesto de Egresos de ejercicios anteriores

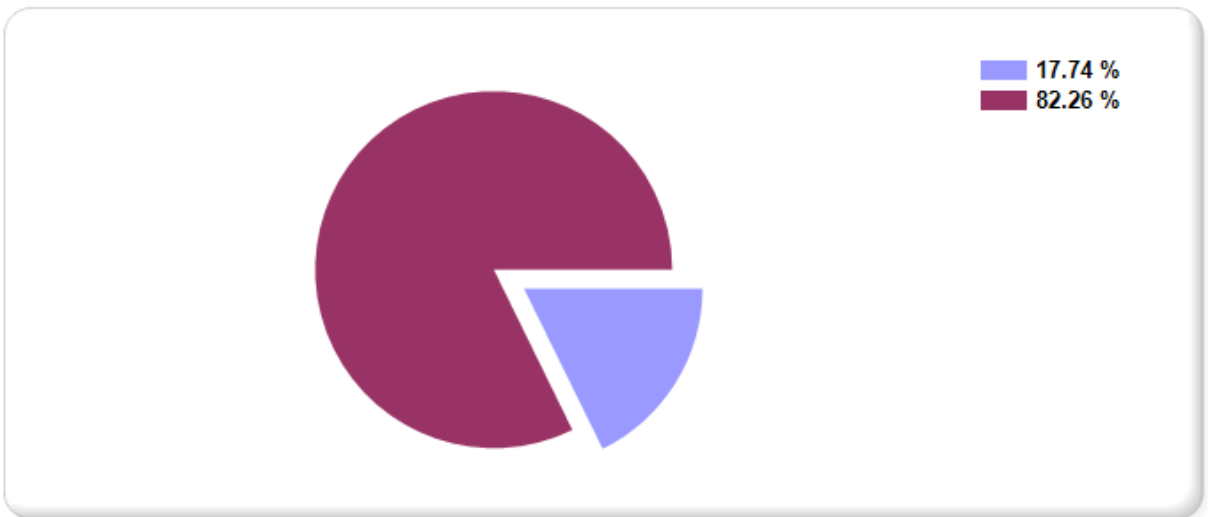
Formula:

$$\frac{TGO}{TE} \times 100$$

Medios de Verificación:

Presupuesto de Egresos o Cuenta Pública

	Miles de pesos	Indicador
TGO	\$234,256,035.00	17.74 %
TE	\$1,320,421,624.00	



**PRESUPUESTO
INDICADORES DE GASTO**

Nombre del Indicador:

Proporción Gasto de Inversión y/o Capital

Objetivo del Indicador:

Determinar la participación del gasto de inversion y/o capital con respecto al total de egresos

Variables que intervienen:

TGIC= Total de Gasto de Inversión y/o Capital TE= Total de Egresos

Unidad de Medida:

Porcentaje

Base de Comparación

Presupuesto de Egresos de ejercicios anteriores

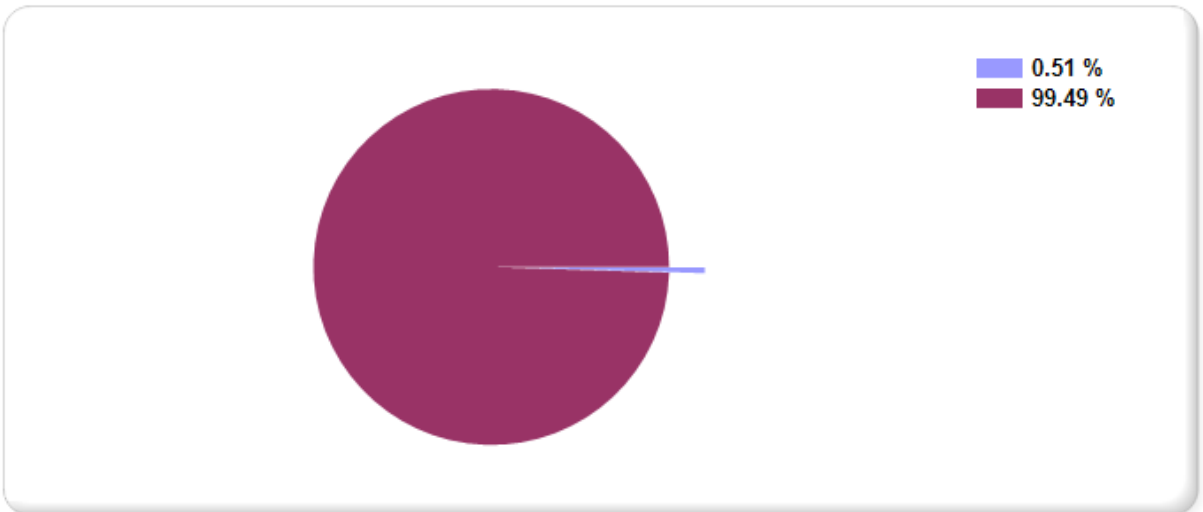
Formula:

$$\frac{\text{TGIC}}{\text{TE}} \times 100$$

Medios de Verificación:

Presupuesto de Egresos o Cuenta Pública

	Miles de pesos	Indicador
TGIC	\$6,727,716.00	0.51 %
TE	\$1,320,421,624.00	



**PRESUPUESTO
INDICADORES DE GASTO**

Nombre del Indicador:

Proporción Inversión Pública

Objetivo del Indicador:

Determinar la participación del gasto de la inversion publica con respecto al total de egresos

Variables que intervienen:

IP= Inversión Pública TE= Total de Egresos

Unidad de Medida:

Porcentaje

Base de Comparación

Presupuesto de Egresos de ejercicios anteriores


Formula:

$$\frac{IP}{TE} \times 100$$

Medios de Verificación:

Presupuesto de Egresos o Cuenta Pública

	Miles de pesos	Indicador
IP	\$0.00	0.00 %
TE	₧1,320,421,624.00	



**PRESUPUESTO
INDICADORES DE GASTO**

Nombre del Indicador:

Servicios Personales en el Gasto de Operación

Objetivo del Indicador:

Determinar la participación de los servicios personales con respecto al total de gastos de operación

Variables que intervienen:

SP= Servicios Personales TGO= Total de Gastos de Operación (corriente)

Unidad de Medida:

Porcentaje

Base de Comparación

Presupuesto de Egresos de ejercicios anteriores

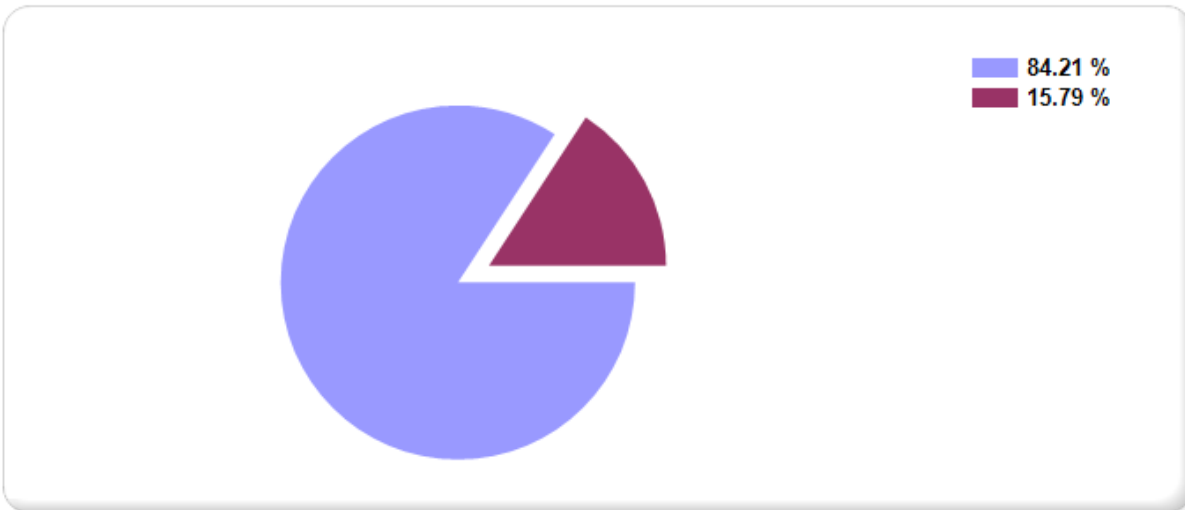
Formula:

$$\frac{SP}{TGO} \times 100$$

Medios de Verificación:

Presupuesto de Egresos o Cuenta Pública

	Miles de pesos	Indicador
SP	\$197,269,727.00	84.21 %
TGO	\$234,256,035.00	



**PRESUPUESTO
INDICADORES DE GASTO**

Nombre del Indicador:

Proporción de los Servicios Personales

Objetivo del Indicador:

Determinar la participación de los servicios personales con respecto al total de egresos

Variables que intervienen:

SP= Servicios Personales TE= Total de Egresos

Unidad de Medida:

Porcentaje

Base de Comparación

Presupuesto de Egresos de ejercicios anteriores

Formula:

$$\frac{SP}{TE} \times 100$$

Medios de Verificación:

Presupuesto de Egresos o Cuenta Pública

	Miles de pesos	Indicador
SP	\$234,256,035.00	17.74 %
TE	\$1,320,421,624.00	

