

**SUPREMO TRIBUNAL DE JUSTICIA DEL ESTADO DE TAMAULIPAS**  
**INDICADORES DE RESULTADOS**  
**AL 30 DE SEPTIEMBRE 2025**

| Nombre del Programa     | Nombre del Indicador                          | Método de cálculo      | Unidad de medida | Meta | Tipo-dimensión-frecuencia   | Realizado en el periodo | Avance respecto a la meta anual | Justificaciones  |
|-------------------------|---|------------------------|------------------|------|---|-------------------------|---------------------------------|--|
| Impartición de Justicia | Proporción Gasto Programable                  | $(TGP/TE) \times 100$  | Porcentaje       |      | Tipo: Gestión<br>Dimensión: Economía<br>Frecuencia: Periodo que se indica | Enero-Septiembre 2025   |                                 | Determinar la participación del gasto programable con respecto al total de egresos                   |
| Impartición de Justicia | Proporción Gasto de Operación (corriente)     | $(TGO/TE) \times 100$  | Porcentaje       |      | Tipo: Gestión<br>Dimensión: Economía<br>Frecuencia: Periodo que se indica | Enero-Septiembre 2025   |                                 | Determinar la participación del gasto de operación con respecto al total de egresos                  |
| Impartición de Justicia | Proporción Gasto de Inversión y/o Capital     | $(TGIC/TE) \times 100$ | Porcentaje       |      | Tipo: Gestión<br>Dimensión: Economía<br>Frecuencia: Periodo que se indica | Enero-Septiembre 2025   |                                 | Determinar la participación del gasto de inversión y/o capital con respecto al total de egresos      |
| Impartición de Justicia | Proporción Inversión Pública                  | $(IP/TE) \times 100$   | Porcentaje       |      | Tipo: Gestión<br>Dimensión: Economía<br>Frecuencia: Periodo que se indica | Enero-Septiembre 2025   |                                 | Determinar la participación del gasto de inversión pública con respecto al total de egresos          |
| Impartición de Justicia | Servicios Personales en el Gasto de Operación | $(SP/TGO) \times 100$  | Porcentaje       |      | Tipo: Gestión<br>Dimensión: Economía<br>Frecuencia: Periodo que se indica | Enero-Septiembre 2025   |                                 | Determinar la participación de los servicios personales con respecto al total de gastos de operación |
| Impartición de Justicia | Proporción de los Servicios Personales        | $(SP/TE) \times 100$   | Porcentaje       |      | Tipo: Gestión<br>Dimensión: Economía<br>Frecuencia: Periodo que se indica | Enero-Septiembre 2025   |                                 | Determinar la participación de los servicios personales con respecto al total de egresos             |

**PRESUPUESTO**  
**INDICADORES DE GASTO**

Nombre del Indicador:

Proporción Gasto Programable

Objetivo del Indicador:

Determinar la participación del gasto programable con respecto al total de egresos

Variables que intervienen:

TGP=Total de Gasto Programable TE=Total de Egreso

Unidad de Medida:

Porcentaje

Base de Comparación

Presupuesto de Egresos de ejercicios anteriores

Formula:

$$\frac{\text{TGP}}{\text{TE}} \times 100$$

Medios de Verificación:

Presupuesto de Egresos o Cuenta Pública

|     | Miles de pesos     | Indicador |
|-----|--------------------|-----------|
| TGP | \$775,864,905.00   | 66.54 %   |
| TE  | \$1,166,013,062.00 |           |



66.54 %  
33.46 %

SUPREMO TRIBUNAL DE JUSTICIA DEL ESTADO DE TAMAULIPAS  
INDICADORES DE RESULTADOS  
AL 30 DE SEPTIEMBRE 2025

**PRESUPUESTO**  
**INDICADORES DE GASTO**

Nombre del Indicador:

Proporción Gasto de Operación (corriente)

Objetivo del Indicador:

Determinar la participación del gasto de operacion con respecto al total de egresos

Variables que intervienen:

TGO= Total de Gasto de Operación(corriente) TE= Total de Egresos

Unidad de Medida:

Porcentaje

Base de Comparación

Presupuesto de Egresos de ejercicios anteriores

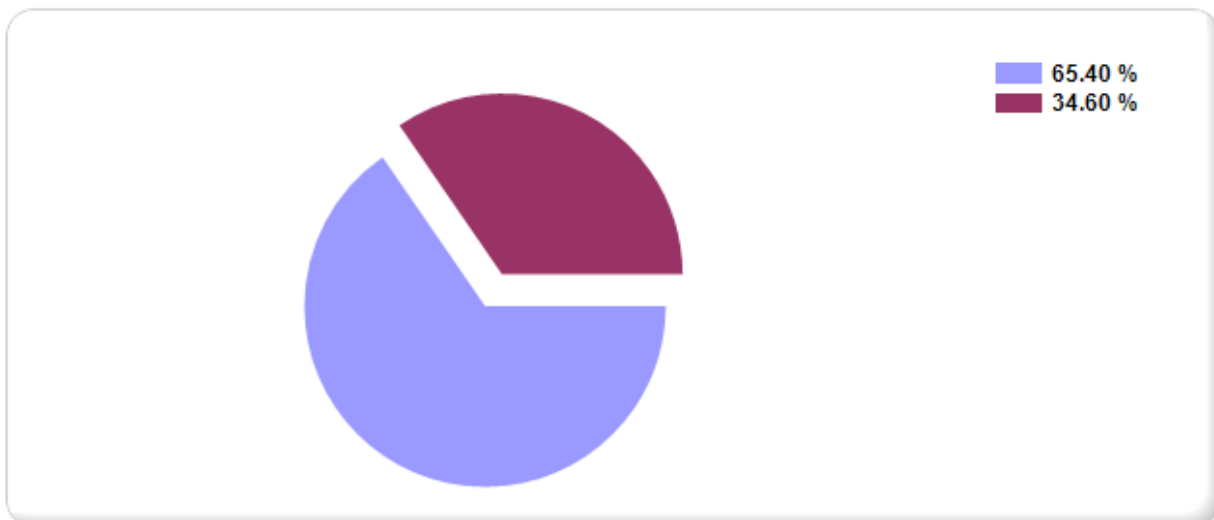
Formula:

$$\frac{TGO}{TE} \times 100$$

Medios de Verificación:

Presupuesto de Egresos o Cuenta Pública

|     | Miles de pesos     | Indicador |
|-----|--------------------|-----------|
| TGO | \$762,592,537.00   | 65.40 %   |
| TE  | \$1,166,013,062.00 |           |



SUPREMO TRIBUNAL DE JUSTICIA DEL ESTADO DE TAMAULIPAS  
INDICADORES DE RESULTADOS  
AL 30 DE SEPTIEMBRE 2025

**PRESUPUESTO**  
**INDICADORES DE GASTO**

Nombre del Indicador:

Proporción Gasto de Inversión y/o Capital

Objetivo del Indicador:

Determinar la participación del gasto de inversión y/o capital con respecto al total de egresos

Variables que intervienen:

TGIC= Total de Gasto de Inversión y/o Capital TE= Total de Egresos

Unidad de Medida:

Porcentaje

Base de Comparación

Presupuesto de Egresos de ejercicios anteriores

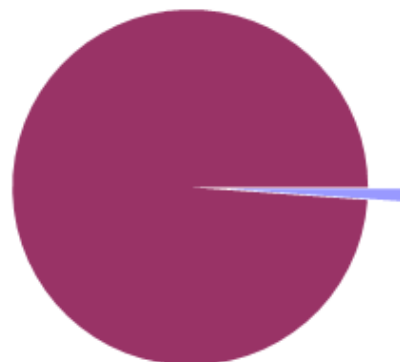
Formula:

$$\frac{\text{TGIC}}{\text{TE}} \times 100$$

Medios de Verificación:

Presupuesto de Egresos o Cuenta Pública

|      | Miles de pesos     | Indicador |
|------|--------------------|-----------|
| TGIC | \$13,272,368.00    | 1.14 %    |
| TE   | \$1,166,013,062.00 |           |



1.14 %  
98.86 %

SUPREMO TRIBUNAL DE JUSTICIA DEL ESTADO DE TAMAULIPAS  
INDICADORES DE RESULTADOS  
AL 30 DE SEPTIEMBRE 2025

**PRESUPUESTO**  
**INDICADORES DE GASTO**

Nombre del Indicador:

Proporción Inversión Pública

Objetivo del Indicador:

Determinar la participación del gasto de la inversion publica con respecto al total de egresos

Variables que intervienen:

IP= Inversión Pública TE= Total de Egresos

Unidad de Medida:

Porcentaje

Base de Comparación

Presupuesto de Egresos de ejercicios  
anteriores


Formula:

$$\frac{IP}{TE} \times 100$$

Medios de Verificación:

Presupuesto de Egresos o Cuenta Pública

|    | Miles de pesos     | Indicador |
|----|--------------------|-----------|
| IP | \$0.00             | 0.00 %    |
| TE | \$1,166,013,062.00 |           |



PRESUPUESTO

INDICADORES DE GASTO

Nombre del Indicador:

Servicios Personales en el Gasto de Operación

Objetivo del Indicador:

Determinar la participación de los servicios personales con respecto al total de gastos de operación

Variables que intervienen:

SP= Servicios Personales TGO= Total de Gastos de Operación  
(corriente)

Unidad de Medida:

Porcentaje

Base de Comparación

Presupuesto de Egresos de ejercicios anteriores

Formula:

$$\frac{SP}{TGO} \times 100$$

Medios de Verificación:

Presupuesto de Egresos o Cuenta Pública

|     | Miles de pesos   | Indicador |
|-----|------------------|-----------|
| SP  | \$589,873,058.00 | 77.35 %   |
| TGO | \$762,592,537.00 |           |



77.35 %

22.65 %

PRESUPUESTO

INDICADORES DE GASTO

Nombre del Indicador:

Proporción de los Servicios Personales

Objetivo del Indicador:

Determinar la participación de los servicios personales con respecto al total de egresos

Variables que intervienen:

SP= Servicios Personales TE= Total de Egresos

Unidad de Medida:

Porcentaje

Base de Comparación

Presupuesto de Egresos de ejerdos anteriores

Formula:

$$\frac{SP}{TE} \times 100$$

Medios de Verificación:

Presupuesto de Egresos o Cuenta Pública

|    | Miles de pesos     | Indicador |
|----|--------------------|-----------|
| SP | \$762,592,537.00   | 65.40 %   |
| TE | \$1,166,013,062.00 |           |

